

HSコード編

# 中国輸出入データ分析レポート

**Proprietary and Confidential**

The material presented in this document may not be disclosed in any manner.

極秘 / CONFIDENTIAL

**中国輸出入データは、8桁のHSコードまたは企業コードに該当する「品目」/「企業」の貿易統計を取得することが可能なデータです。**

**本報告書は、製品XYZ (HSコード:XXXXXXXX) の2007年、2008年の輸出状況をまとめたものとなります。**

輸入状況でも同様の分析が行えます。

データの取得期間は2000年以降～2ヶ月前までのデータを定点観測する事が可能です。

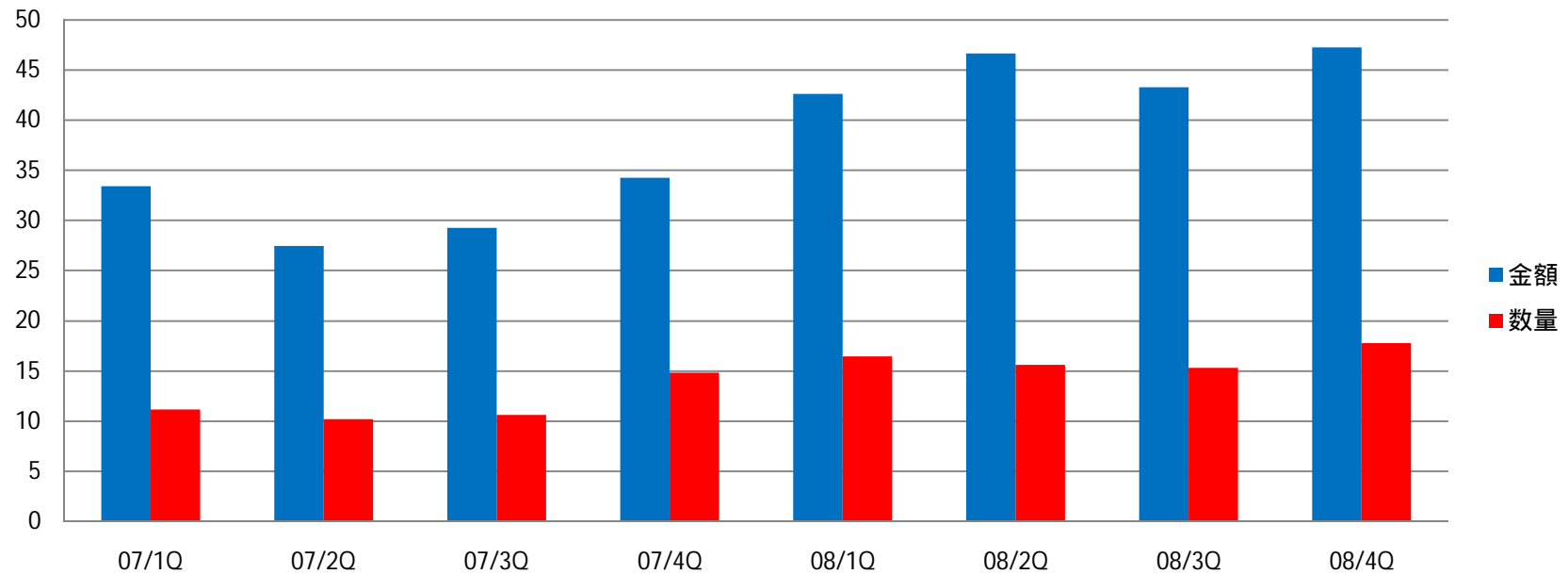
## 輸出推移\_4半期状況

極秘 / CONFIDENTIAL

2007年の輸出総額 / 1億2,4XX万X,XXX US\$  
2008年の輸出総額 / 1億7,9XX万X,XXX US\$

### 製品XYZ 輸出状況

単位: 100万US\$ / 100万kg

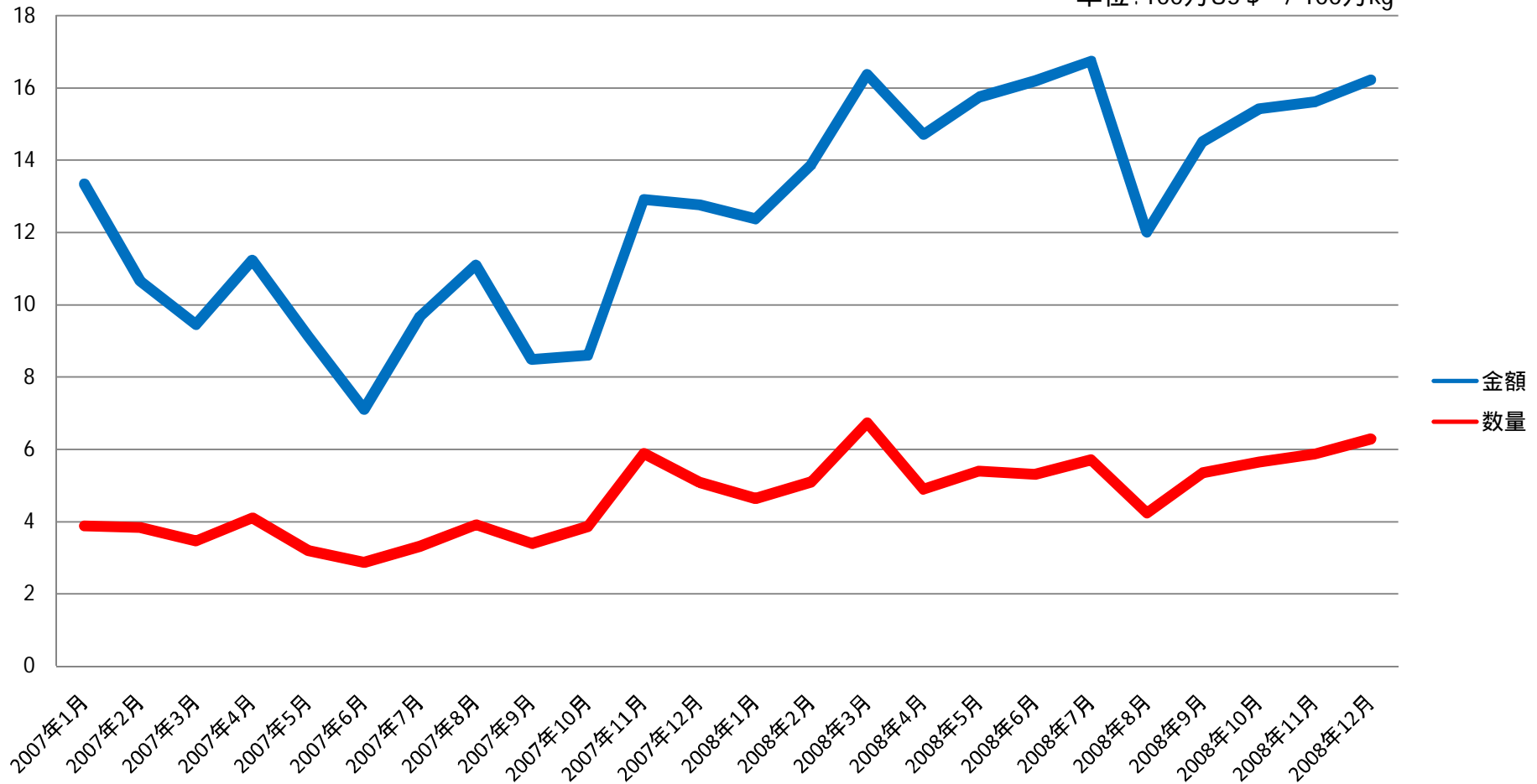


# 輸出推移\_月次状況

極秘 / CONFIDENTIAL

## 製品XYZ 輸出状況

単位: 100万US\$ / 100万kg

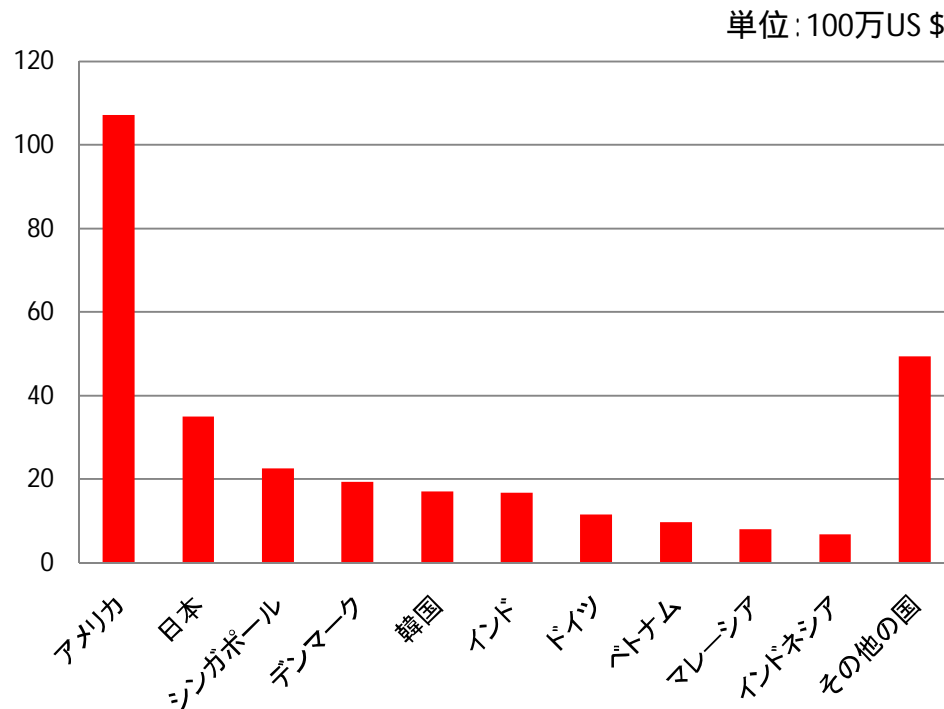


## 輸出先

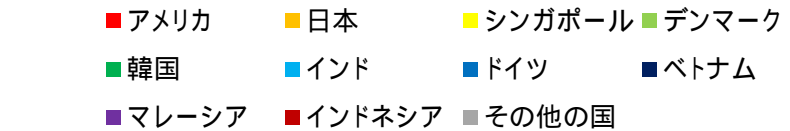
極秘 / CONFIDENTIAL

製品XYZは、2年間で世界92カ国へ輸出されており、  
上位10カ国における輸出シェアは84%を占めている。

上位10カ国への輸出額



国別シェア



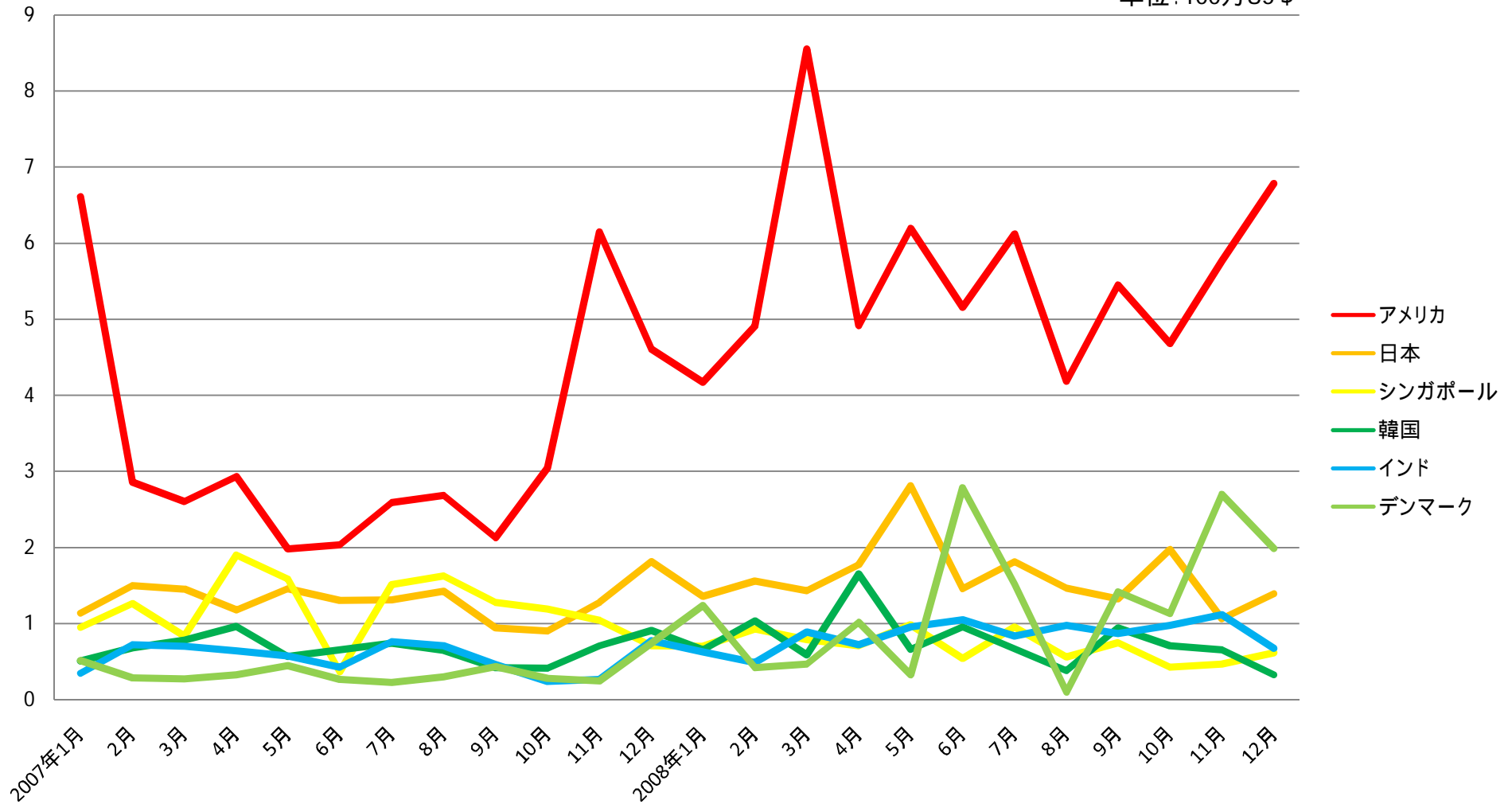
データ取得期間: 2007年1月 ~ 2008年12月

# 輸出先

極秘 / CONFIDENTIAL

## 主要輸出国に対する推移

単位: 100万US \$



## 主要輸出企業\_上位10社

極秘 / CONFIDENTIAL

2007年、2008年ともに輸出企業の数は約250社程度であるが、上位10社で7割以上のシェアを占めている。  
2007年、第3位であった蘇州XXXXは、翌年輸出額を2.4倍増加させシェア2位となった。

単位: US \$

2007年における上位輸出企業	輸出額	シェア
XXX(中国)XX有限公司	4350XXXX	34.9%
無錫XXXX工程有限公司	1204XXXX	9.6%
蘇州XXXX有限公司	1065XXXX	8.6%
湖南XXXX工程股份有限公司	656XXXX	5.3%
河南XXXX工程有限公司	524XXXX	4.3%
XXXX有限公司	299XXXX	2.5%
四川XXXX有限責任公司	276XXXX	2.3%
湖北XXXX有限公司	219XXXX	1.7%
無錫XXXX工程有限公司	198XXXX	1.5%
XXXX貿易有限公司	177XXXX	1.4%
合計	8973XXXX	72.1%

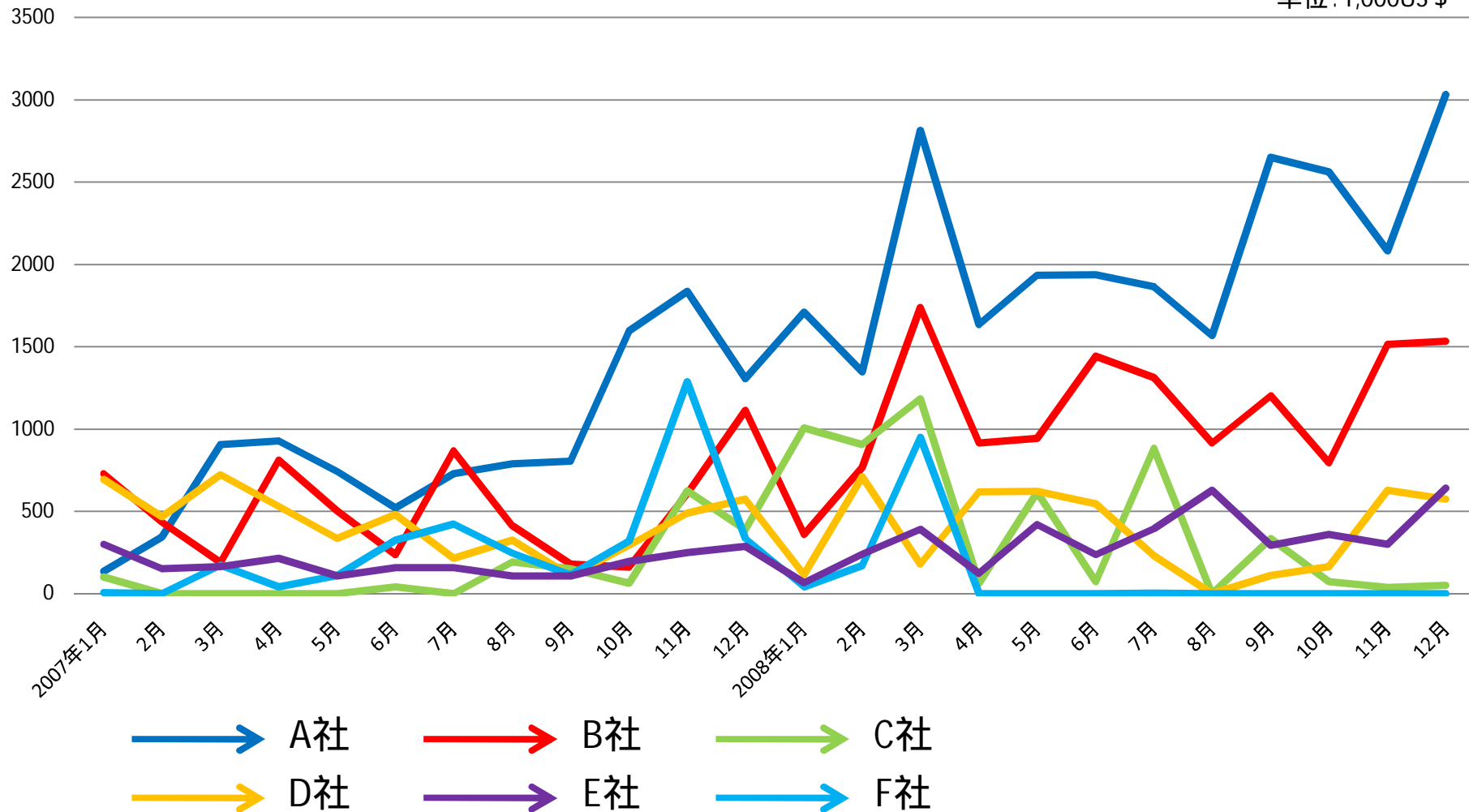
2008年における上位輸出企業	輸出額	シェア
XXX(中国)XX有限公司	5580XXXX	31.0%
蘇州XXXX有限公司	2562XXXX	14.2%
無錫XXXX工程有限公司	1683XXXX	9.4%
湖南XXXX工程股份有限公司	1399XXXX	7.8%
河南XXXX工程有限公司	470XXXX	2.7%
四川省XXXX有限公司	455XXXX	2.5%
湖北XXXX有限公司	408XXXX	2.2%
中国XXXX貿易公司	361XXXX	2.0%
上海XXXX貿易有限公司	306XXXX	1.7%
XXXX有限公司	301XXXX	1.7%
合計	13530XXXX	75.2%

# 主要輸出先への状況

極秘 / CONFIDENTIAL

## 対米輸出額の推移

単位: 1,000US \$



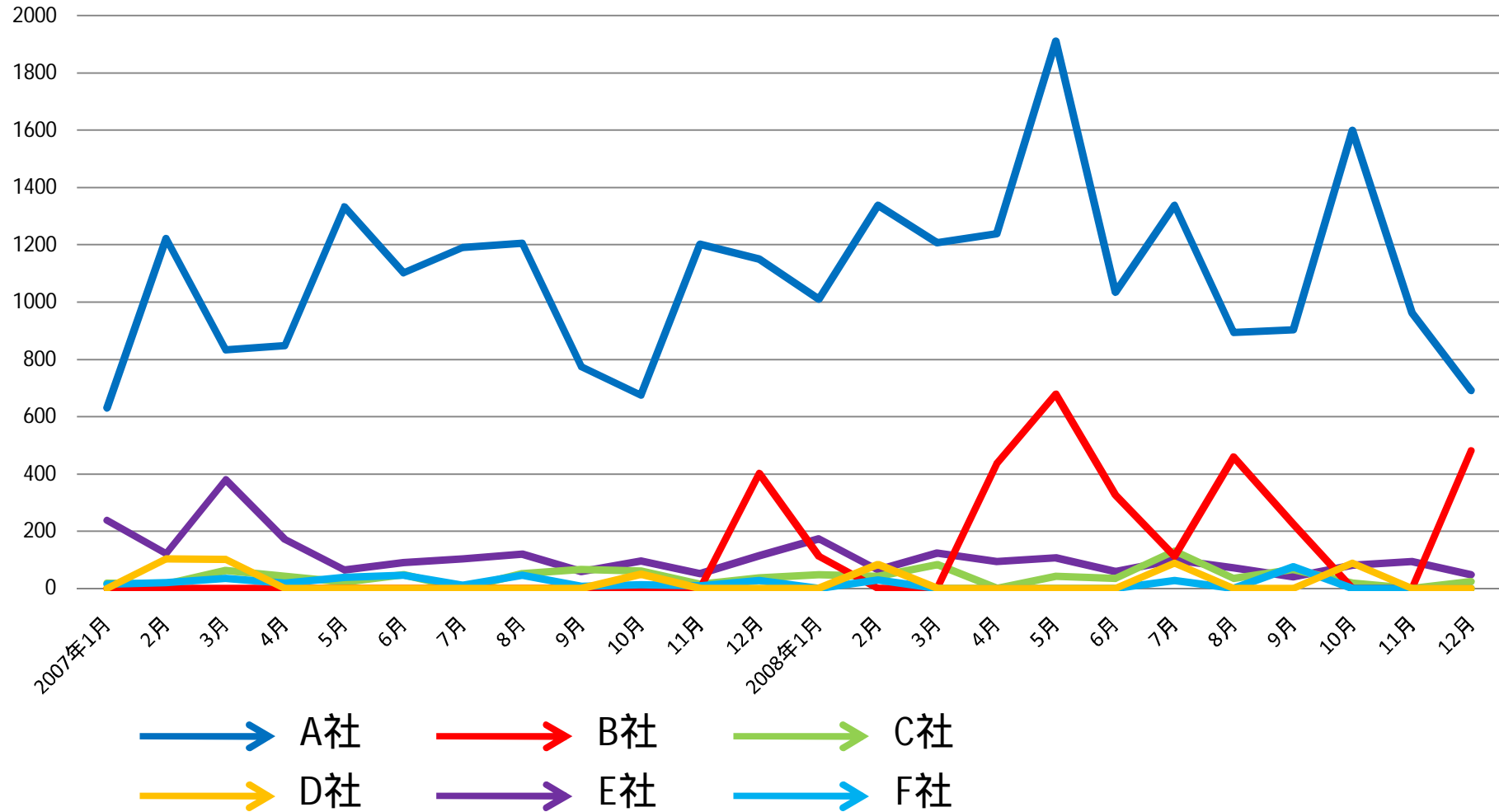


# 主要輸出先への状況

極秘 / CONFIDENTIAL

## 対日輸出額の推移

単位: 1,000US \$

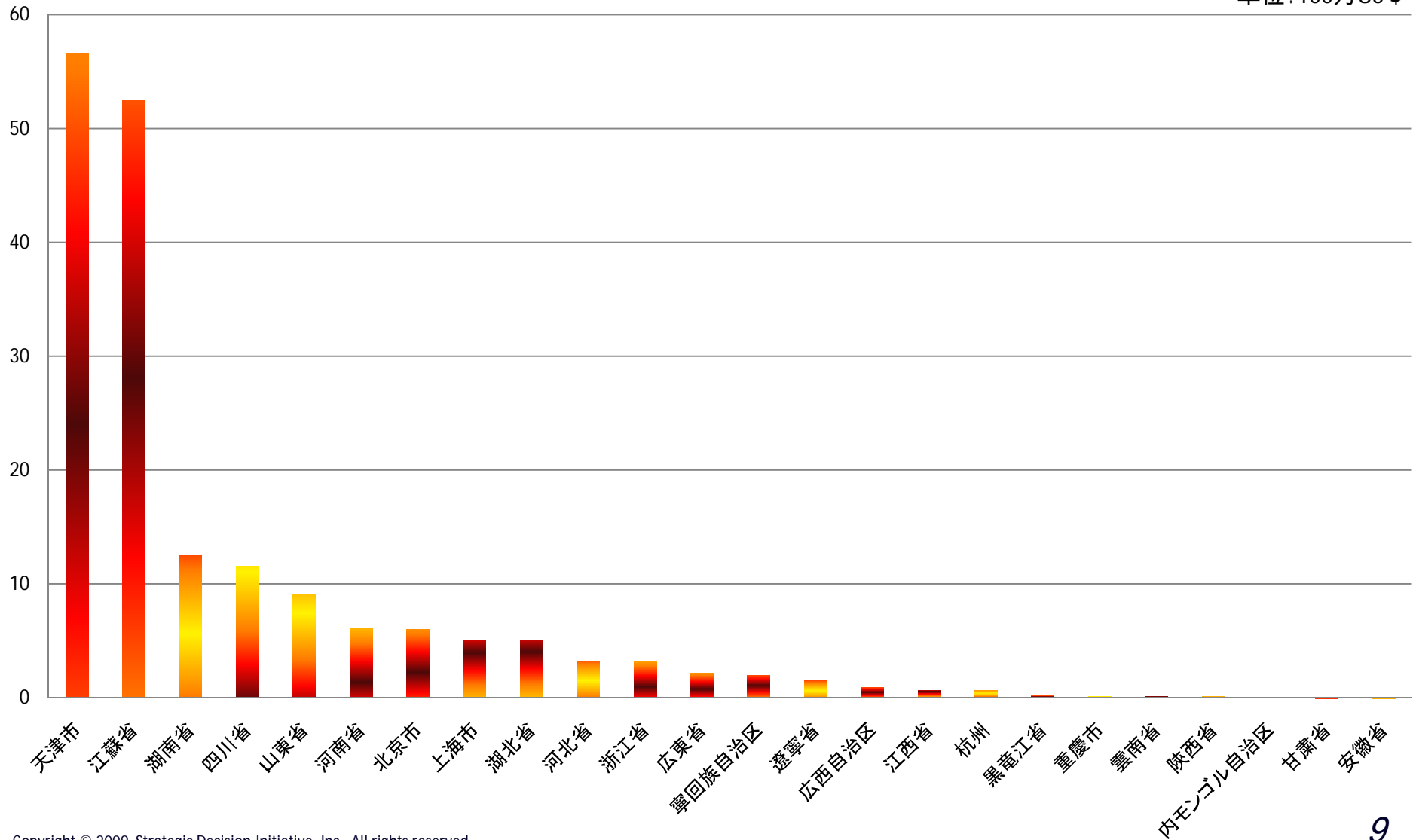


# 生産地区

極秘 / CONFIDENTIAL

## エリア別生産状況 (2008年)

単位: 100万US \$



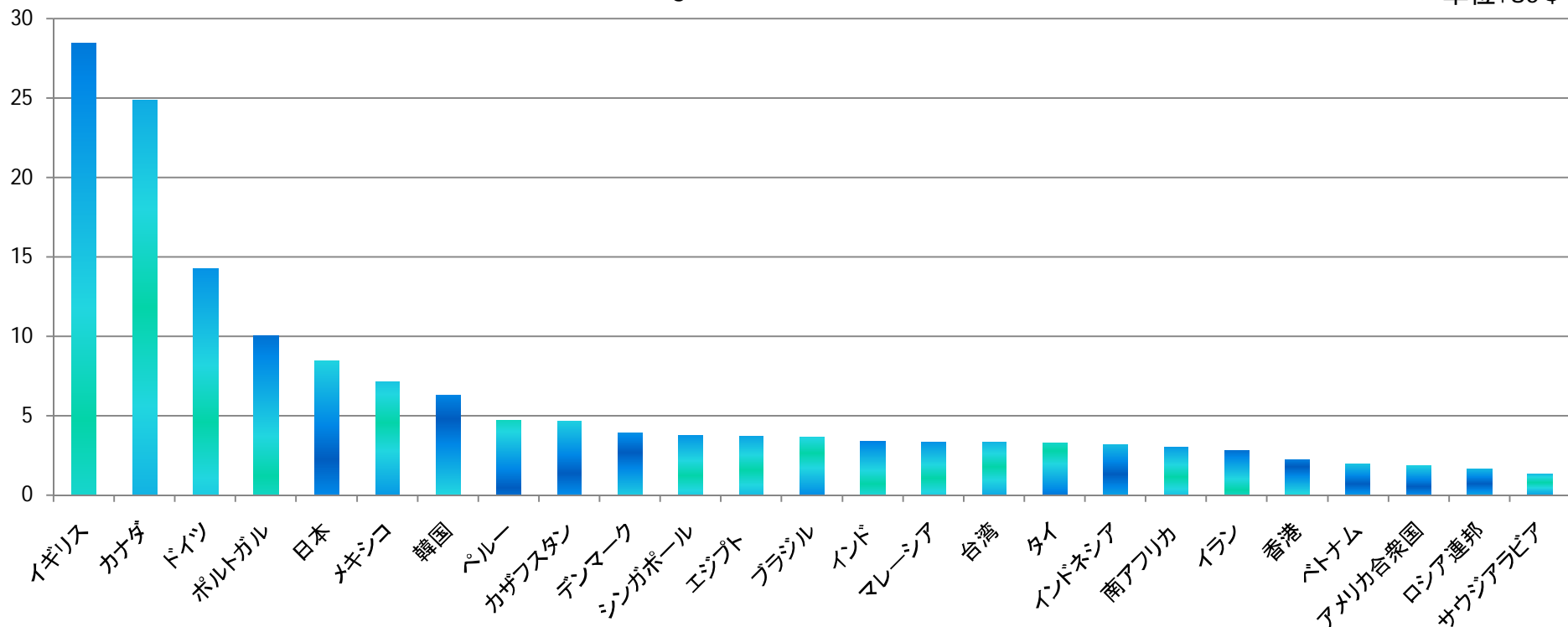
## 輸出単価\_国別

極秘 / CONFIDENTIAL

製品XYZには、1次加工品とそれを50倍～200倍に希釈した2次加工品が含まれているため、輸出単価の高い国ほど1次加工品が多く含まれていると言える。

製品1kgあたりの平均輸出単価

単位: US \$



2008年1月～12月における国別の「輸出金額」÷「輸出数量」にて算出

## 輸出単価\_企業別

極秘 / CONFIDENTIAL

企業別の単価を比較すると、6位・9位・10位の会社は1次加工品を専門に取り扱っている企業であることが判る。

単位: US \$

2008年における上位輸出企業	平均輸出単価
XXX(中国)XX有限公司	7.XX
蘇州XXXX有限公司	1.XX
無錫XXXX工程有限公司	3.XX
湖南XXXX工程股份有限公司	1.XX
河南XXXX工程有限公司	1.XX
四川省XXXX有限公司	182.XX
湖北XXXX有限公司	1.XX
中国XXXX貿易公司	4.XX
上海XXXX貿易有限公司	260.XX
XXXX有限公司	113.XX

最低値 / 0.XX US \$

最高値 / 2X,XXX US \$

平均値 / 2.XX US \$

平均値は2008年1月～12月における「総輸出金額」÷「総輸出数量」にて算出